



## STATE OF THE ART HANGING SYSTEMS



*enjoy life, love living*  
systèmes de suspension  
flexibles pour votre  
intérieur

# CONTENU

enjoy life, love living



ENTRÉE

10

04

SALON



CHAMBRE  
D'ENFANTS

12



06

CUISINE



SALLE DE JEUX

14



08

CUISINE À VIVRE



CONSEILS

16

RAILS &  
SPÉCIFICATIONS

18

De la conception à la production de nos systèmes d'accrochage de cadres, nous nous efforçons de vous apporter la meilleure qualité, tout en attachant une importance particulière à l'environnement et la durabilité





la cimaise s'applique  
parfaitement au  
plafond

à gauche ou à droite  
ou à l'autre mur

## style & restyle

Vous avez votre propre style et vous accordez une importance à la qualité de votre intérieur. Vous ne pensez pas toujours à l'intégration des systèmes d'accrochage, alors que ces systèmes peuvent avoir une fonction très utile dans votre intérieur. Vous aimez changer votre intérieur tous les trois mois? Avec un système de suspension flexible, vous pouvez également réorganiser vos murs sans problème.

une bonne recette ou  
le programme de la semaine  
dans le rail



boire, manger & organiser

Est-ce que la cuisine est la pièce principale de la maison où tout se passe? L'Info Rail est très pratique dans la cuisine: pensez à tous ces documents à conserver ou à ne pas oublier. Mettez votre liste d'achats, invitation ou dessin d'enfant dans l'Info Rail, ça donnera également une touche originale et amusante à votre cuisine!



la cimaise n'est pas visible derrière la corniche

## vivez & revivez

L'utilisation de corniches apporte une finition parfaite au style que vous avez choisi pour l'intérieur de votre maison. Avec un système d'accrochage, qui est installé derrière la corniche (et qui est donc non visible), vous aurez la flexibilité de changer les décorations aux murs sans toucher à la finition parfaite de la pièce (sans endommager les murs).





Picture Mouse

vacances été  
2018

## accueil chaleureux

Vous aimez également conserver vos souvenirs sous forme d'images dans votre entrée? Avec un système d'accrochage de cadres, ça semble très organisé et par ailleurs un tel système facilite l'accrochement ou l'ajout de photos.




une invitation  
d'anniversaire et  
ma dernière photo d'école

mon dessin  
d'hier

## rafraîchir les murs

Plein de couleurs, joyeux, pratique, c'est ce à quoi devrait ressembler une chambre d'enfants. Un endroit favori où l'enfant préfère passer son temps. Un système d'accrochage pour les décorations murales est utile quand la décoration des murs changent à chaque fois. Pour des touches originales aux murs, le rail se peint par exemple dans la couleur du mur ou du plafond. Des cordes aimantées ou l'Info Rail peuvent être utiliser pour suspendre des dessins ou d'autres documents.



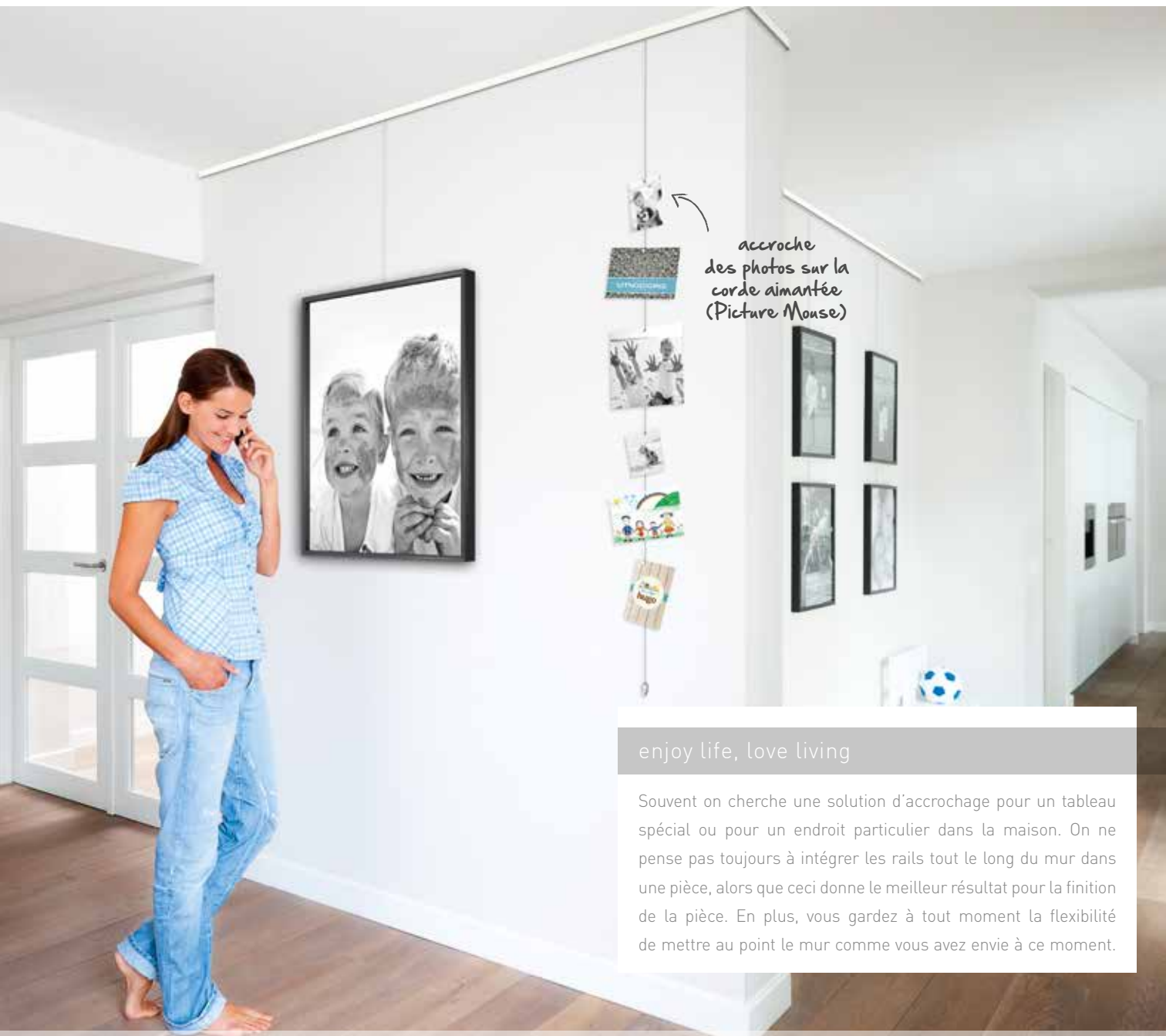
Picture Mouse



vivre & travailler

Un bureau agencé ou une salle de jeux avec plein de créativité. L'utilisation des systèmes d'accrochage aux murs est pratique et permet un changement facile des décorations murales.





enjoy life, love living

Souvent on cherche une solution d'accrochage pour un tableau spécial ou pour un endroit particulier dans la maison. On ne pense pas toujours à intégrer les rails tout le long du mur dans une pièce, alors que ceci donne le meilleur résultat pour la finition de la pièce. En plus, vous gardez à tout moment la flexibilité de mettre au point le mur comme vous avez envie à ce moment.

# RAILS & SPÉCIFICATIONS

enjoy life, love living



montage  
**MURAL**



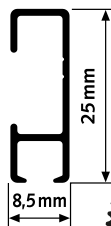
Intégrer un système d'accrochage flexible dans votre intérieur se fait facilement avec le Click Rail. En insérant les fils avec des crochets de votre choix, vous avez la flexibilité dans l'accrochage de vos décorations. Vous avez l'option de peindre la cimaise: par exemple dans la couleur du mur pour une transition subtile de la cimaise au mur.

Click Rail est disponible en plusieurs couleurs:



peut être peint

Spécifications:



Installez les clips sur le mur  
(tous les 40 cm)



Cliquez et connectez la  
cimaise sur les clips

En option:



Utilisez du kit pour une  
 finition parfaite

En option:



La cimaise peinte dans la  
couleur du mur donne une  
belle finition

# RAILS & SPÉCIFICATIONS

enjoy life, love living

21



**Basic rail**

montage  
**MURAL**



Le Basic Rail est une cimaise qui se fixe au mur. Ce système de suspension en forme de J ouvert, permet, grâce aux ressorts coulissants, de suspendre facilement des tableaux et autres décorations murales. Selon le poids du tableau ou de la décoration murale, différents crochets de suspension peuvent ensuite être glissés sur le fil de suspension en perlon.

Basic Rail est disponible en:

Crème  
RAL 9010

Spécifications:



**Info rail**

montage  
**MURAL**



L'Info Rail est un système de présentation idéal pour les cartes, posters, dessins et photos au mur. Voilà un rail pratique et original à ajouter au mur. Le montage est simple : le rail se fixe solidement au mur à l'aide de clips. Grâce à la fixation en caoutchouc dans le rail, rien de plus simple que de suspendre et de changer son contenu rapidement et en souplesse.

Info Rail est disponible en:

Aluminium

Blanc  
RAL 9016

Spécifications:



# RAILS & SPÉCIFICATIONS

enjoy life, love living



montage  
**AU PLAFOND**

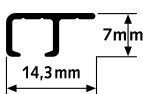


Si un montage mural n'est pas possible, le Top Rail représente l'une des alternatives pour un montage au plafond. Ce système de suspension subtil convient tout à fait à une utilisation en combinaison avec des faux plafonds: Top Rail se fixe tout simplement contre la lame en bois. Le système de suspension devient ainsi quasiment invisible dans le plafond. Les fils de suspension avec crochet au choix se glissent aisément dans le rail et permettent une pose flexible pour l'aménagement des murs.

Top Rail est disponible en:

**Blanc**  
**RAL 9003**

Spécifications:



montage  
**AU PLAFOND**



L'Up Rail est la cimaise au plafond par excellence: Ce système de suspension se fixe en toute simplicité aux plafonds en béton. La jolie forme arrondie de la cimaise remplit l'espace entre le mur et le plafond, ce qui rend le système de suspension de tableaux discret et pratiquement invisible. Les fils de suspension avec crochets peuvent être glissés dans le rail, ce qui permet de déplacer et de remplacer les décorations murales en toute souplesse et simplicité.

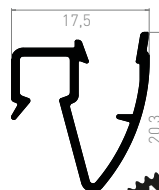
Up Rail est disponible en:

**Blanc**  
**RAL 9016**

peut être peint



Spécifications:





## STATE OF THE ART HANGING SYSTEMS

### ARTITEQ

Herastraat 39

5047 TX Tilburg

Les Pays-Bas

T +31 (0)13 572 90 70

F +31 (0)13 572 90 75

info@artiteq.com

www.artiteq.com



8 714946 333642

art.nr. 3747

