



STATE OF THE ART HANGING SYSTEMS



*enjoy life, love living*

flexible Aufhängesysteme  
für Ihre Inneneinrichtung

# INHALT

enjoy life, love living

TREPPENHAUS /  
FLUR

10



04

WOHNZIMMER



KINDERZIMMER

12



06

KÜCHE



HOBBYRAUM

14



08

WOHNKÜCHE



TIPPS

16

SCHIENEN &  
SPEZIFIKATIONEN

18

Bei Entwurf und Produktion unserer Aufhängesysteme streben wir nach bester Qualität wobei Umwelt und Nachhaltigkeit für uns von großer Bedeutung sind.



Die Schiene ermöglicht eine gute Befestigung an der Wand direkt an der Decke

nach links oder rechts oder doch an der anderen Wand?



## style & restyle

Sie haben einen eigenen Stil und wollen Ihre Inneneinrichtung besonders gestalten. Dabei denken Sie nicht sofort an das Integrieren von Aufhängesystemen, obwohl gerade diese in Ihrer Inneneinrichtung praktisch von Nutzen sein können. Ändern Sie zum Beispiel alle paar Monate ihre Inneneinrichtung? Mit einem flexiblen Aufhängesystem wird es ganz einfach jede Wand wieder anders zu gestalten.



ein gutes Rezept  
oder die Wochenplanung  
an der Wand

## wining, dining & organising

Ist die Küche bei Ihnen auch der zentrale Raum des Hauses? Die Info Rail ist äußerst geeignet für die Küche: Denken Sie an all die Dokumente und Papiere, die Sie aufbewahren müssen oder nicht vergessen dürfen. Platzieren Sie Einkaufslisten, Einladungen oder Kinderzeichnungen in der Info Rail. Sie ist nicht nur praktisch, sondern gibt Ihrer Küche auch einen originellen und fröhlichen Touch.



Schöne Vollendung mit dem Aufhängesystem hinter der Zierleiste

## Leben & Erleben

Die Verwendung von Zierleisten gibt Ihrem gewählten Wohnstil den letzten Schliff. Schöne Wände und Decken werden mit Zierleisten perfektvollendet. Mit einem flexiblen Aufhängesystem, das hinter die Zierleiste montiert wird (und dadurch nicht sichtbar ist) sorgen Sie dafür, dass die Vollendung immer perfekt bleibt. Sie sind nämlich immer frei und flexibel im Platzieren ihrer Wanddekorationen, ohne die Wände zu beschädigen.



# TREPPENHAUS / FLUR

Ein warmes Willkommen

11



## Ein warmes Willkommen

Mögen Sie es auch, Erinnerungen in Form von Fotos in den Flur zu hängen? Mit einem Hängesystem sieht es ordentlich aus und außerdem vereinfacht so ein System das Umhängen und/oder Ergänzen Ihrer Fotos.




Geburtstagsfeier und  
mein letztes Schulfoto

selbstgemalt

## Tunen Sie Ihre Wand

Bunt, fröhlich, praktisch - so sollte ein Kinderzimmer sein. Ein Ort, an dem ein Kind sich gerne aufhält und sein/ihr Ding machen kann. Ein Aufhängesystem zur Wanddekoration ist praktisch, weil Sie Ihre Wand selbst einrichten können. "Tunen" Sie Ihre Wand, indem Sie die Schiene in der Farbe ihrer Wahl bemalen und gestalten Sie Ihre Wand originell mit Kordeln und coolen Magneten. Auch die Info Rail ist praktisch für all Ihre selbstgemachten Kunstwerke!

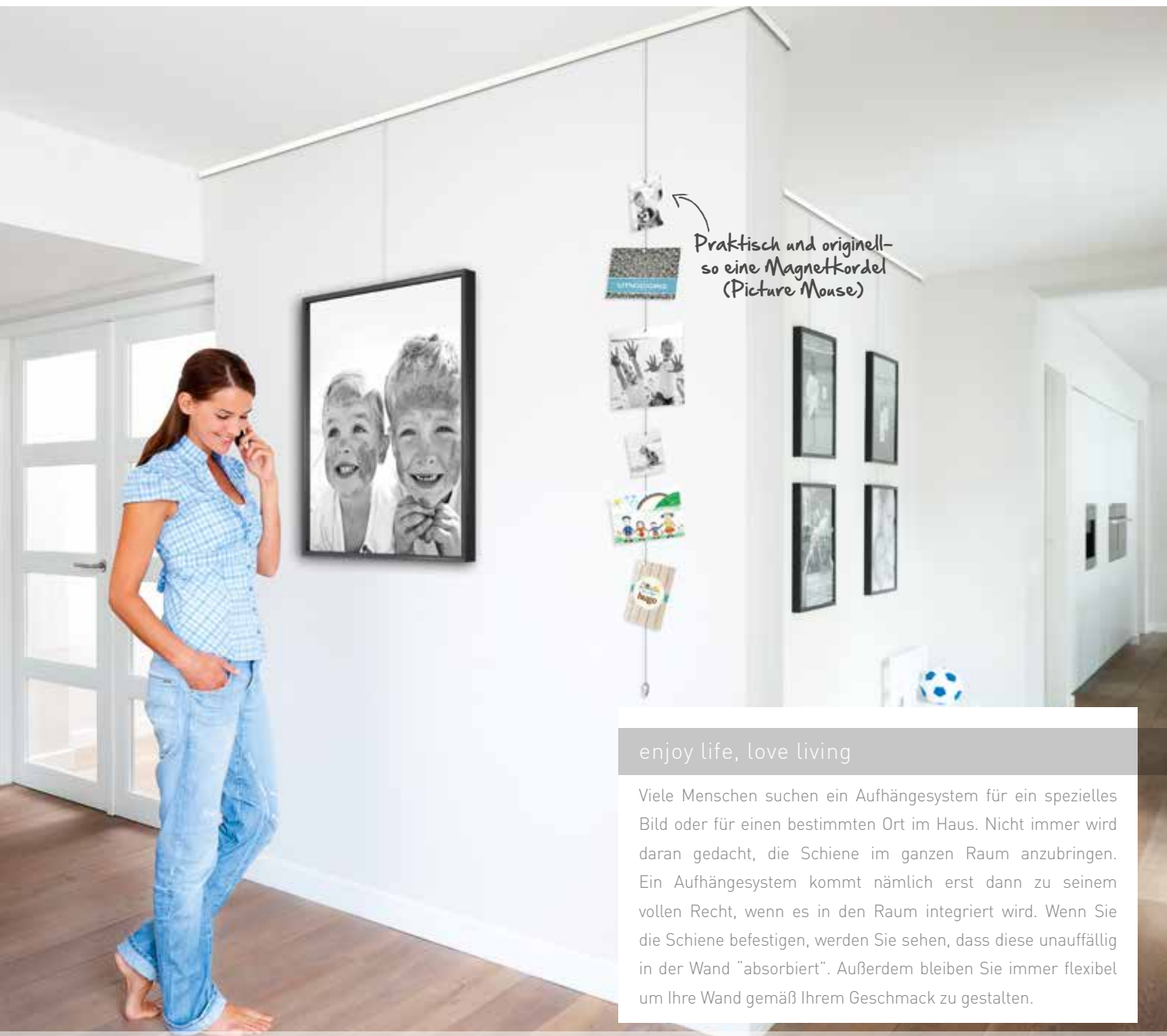


Picture Mouse →

## Wohnen & Arbeiten

Ein aufgeräumtes Büro oder ein außergewöhnliches Hobbyraum voller Kreativität. Auch für diese Räume in Ihrem Haus gibt es flexible und praktische Lösungen, die Ihnen helfen Ihre Wände zu gestalten.





Praktisch und originell -  
so eine Magnettordel  
(Picture Mouse)

## enjoy life, love living

Viele Menschen suchen ein Aufhängesystem für ein spezielles Bild oder für einen bestimmten Ort im Haus. Nicht immer wird daran gedacht, die Schiene im ganzen Raum anzubringen. Ein Aufhängesystem kommt nämlich erst dann zu seinem vollen Recht, wenn es in den Raum integriert wird. Wenn Sie die Schiene befestigen, werden Sie sehen, dass diese unauffällig in der Wand "absorbiert". Außerdem bleiben Sie immer flexibel um Ihre Wand gemäß Ihrem Geschmack zu gestalten.

# SCHIENEN & SPEZIFIKATIONEN

*enjoy life, love living*

19



**WAND**  
montage



Ein flexibles Aufhängesystem ist einfach und schnell mit der Click Rail in Ihre Inneneinrichtung zu integrieren. Durch das Einschieben der Drähte mit Hängehaken nach Wahl können Sie Ihre Wanddekorationen immer flexibel umhängen. Die Wahl der Primer Ausführung ermöglicht das Streichen in jeder beliebigen Farbe. So entsteht ein fast unsichtbares Aufhängesystem, das sich "harmonisch" in Ihre Wand einfügt.

Die Click Rail ist in verschiedenen Farben erhältlich:



Technische Spezifikationen:

max.  
20 kg/m

25mm

8,5mm



Montieren Sie die Clips an der Wand (alle 40 cm)



Klicken Sie die Schiene ein um die Schiene mit den Clips zu verbinden

**Optional:**



Zwecks Bearbeitung mit Kit entsteht eine nahtlose Einheit zwischen Schiene und Wand

**Optional:**



Gleiche Farbe zwischen Schiene und Wand bildet Einheit

# SCHIENEN & SPEZIFIKATIONEN

enjoy life, love living



**WAND**  
montage



Die Basic Rail ist ein Aufhängesystem, das an der Wand befestigt wird. Dank der offenen J-Form der Schiene lassen sich Bilder und andere Wanddekorationen mithilfe eines Zylinderhakens mit transparenten Perlonschnüren spielend leicht aufhängen. Je nach Gewicht des Bildes oder der Wanddekoration können verschiedene Aufhängehaken an der Perlonschnur verwendet werden.

Die Basic Rail ist erhältlich in:

**Beige**  
RAL 9010

Technische  
Spezifikationen



**WAND**  
montage



Die Info Rail ist das ideale Präsentationssystem für Karten, Poster, Zeichnungen und Fotos an der Wand. Die Schiene ist eine praktische und originelle Ergänzung an der Wand. Die Montage ist einfach: Mit einigen Clips wird die Schiene sicher an der Wand befestigt. Dank der Gummieinspannung in der Schiene können die Inhalte schnell und flexibel aufgehängt und gewechselt werden.

Die Info Rail ist erhältlich in:

**Aluminium**

**Weiß**  
RAL 9016

Technische  
Spezifikationen



# SCHIENEN & SPEZIFIKATIONEN

enjoy life, love living



**DECKEN**  
montage

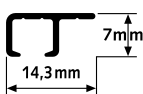


Wenn es keine Möglichkeit für eine Wandmontage gibt, ist die Top Rail eine der Alternativen für die Montage an der Decke. Dieses dezente Aufhängesystem eignet sich für den Einsatz in Kombination mit Systemdecken: Die Top Rail kann einfach an der Kantenleiste aus Holz befestigt werden. Das Aufhängesystem verschwindet so fast unsichtbar in der Decke. Die Aufhängeseile mit den gewünschten Aufhängehaken lassen sich einfach in die Schiene schieben und für die Wandgestaltung flexibel positionieren.

Die Top Rail ist erhältlich in:

**Weiß**  
**RAL 9003**

Technische  
Spezifikationen



**DECKEN**  
montage



Up Rail ist die perfekte Deckenschiene, die sich problemlos an Betondecken befestigen lässt. Die stilvolle, runde Form der Schiene passt perfekt in die Ecke zwischen Wand und Decke, sodass sich die Bildaufhängung diskret und völlig unauffällig anbringen lässt. Die Aufhängeseile mit Aufhängehaken können in die Schiene geschoben werden, was das (Um-)Setzen und den Wechsel der Wanddekoration flexibel und einfach macht.

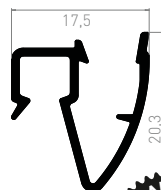
Die Up Rail ist erhältlich in:

**Weiß**  
**RAL 9016**

überstreichbar



Technische  
Spezifikationen





## STATE OF THE ART HANGING SYSTEMS

### ARTITEQ

Herastraat 39  
5047 TX Tilburg  
Die Nederlande  
T +31 (0)13 572 90 70  
F +31 (0)13 572 90 75  
info@artiteq.com  
www.artiteq.com



8 714946 082793

art.nr. 3748

