



EINBAU-
BILDAUFHÄNGESYSTEME

▶ EINBAU- BILDAUFHÄNGESYSTEME



Artiteq entwickelte eine Reihe von Einbau-Bildaufhängesystemen, die bei Neubauten oder Renovierungen in Systemdecken oder Gipsplattendecken integriert werden können. Bei der Montage der Decke wird die Schiene gleich mit eingebaut. Dieses System bietet einen großen Vorteil für den Endanwender: Im ganzen Raum steht neben der Decke ein Aufhängesystem zur Verfügung.

Mit der Entscheidung für das Einbau-Bildaufhängesystem wird die Perfektion zur Norm gemacht. Durch die Kombination von Bildaufhängesystemen mit Systemdecken oder Gipsplattendecken werden Räume mit Wänden geboten, die sich flexibel und einfach einrichten lassen. Und das auf lange Sicht. Ohne Beschädigung der Wände und ohne Mehrkosten. Das bedeutet auch einen wesentlichen Schritt hin zu einer nachhaltigen Gebäudeverwaltung und zu Kosteneinsparungen.

- ✓ KUNDENWÜNSCHE UMGESETZT
IN PERFEKTEN PROJEKTEN
- ✓ OPTIMALER BENUTZUNGSKOMFORT
- ✓ EINFACHES AUFHÄNGEN OHNE
BESCHÄDIGUNGEN



EINBAU- BILDAUFHÄNGESYSTEME IN KOMBINATION MIT SYSTEMDECKEN



ART STRIP



CEILING STRIP



EINBAU- BILDAUFHÄNGESYSTEME IN KOMBINATION MIT GIPSPLATTEN



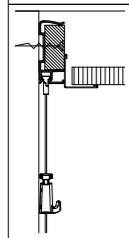
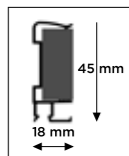
SHADOWLINE -
DRYWALL



SHADOWLINE -
MASONRY



Montagefilm



50
KG/M

10
JAHRE
GARANTIE



WEISS RAL 9010



SCHWARZ



- ✓ IMMER FLEXIBEL UND EINFACH EINRICHTEN
- ✓ OHNE BESCHÄDIGUNG DER WÄNDE



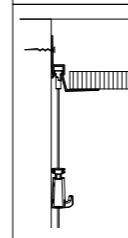
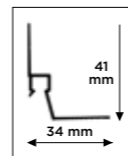
ART STRIP

- Bildaufhängeschiene integriert in Kantenleiste – verwendbar für Systemdecken mit Kantenleisten

Art Strip ist das Aufhängesystem für Bilder, das in die Systemdecke integriert werden kann. Es ersetzt nämlich die Kantenleiste, die zur Befestigung von Systemdecken verwendet wird. In der letzten Bauphase oder bei einer Renovierung wird der Art Strip zusammen mit dem Einbau der Systemdecke in einem Schritt als Kantenleiste montiert. Anschließend wird auf dem Art Strip das Eckprofil für die Systemdecke befestigt. Die Verwendung des Art Strip bei der Herstellung von Systemdecken bedeutet, dass im gesamten Raum ein Aufhängesystem für Bilder zur Verfügung steht, mit dem die Wände flexibel gestaltet werden können.



Montagefilm



50
KG/M


10
JAHRE
GARANTIE



WEISS RAL 9010



- ✓ IMMER FLEXIBEL UND EINFACH EINRICHTEN
- ✓ OHNE BESCHÄDIGUNG DER WÄNDE



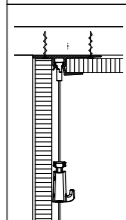
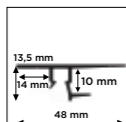
CEILING STRIP

- In ein Eckprofil integrierte Bildaufhängeschiene – verwendbar bei Systemdecken ohne Kantenleiste

Wird bei einem Neubau bei der Installation von Systemdecken ohne Kantenleiste gearbeitet, bietet der Ceiling Strip viele Vorteile. Der Ceiling Strip ersetzt das Eckprofil für Systemdecken und ermöglicht gleichzeitig ein völlig unsichtbares Aufhängesystem für Bilder. Bei diesem Deckensystem ist nur noch eine diskrete Schattenlinie entlang der Systemdecke zu sehen, wo das flexible Aufhängesystem für Bilder versteckt ist. Durch diese Schattenlinie werden, so wie bei einer Kantenleiste, eventuelle Unebenheiten in der Mauer verschleiert.




Montagefilm




20
KG/M

10
JAHRE
GARANTIE



WEISS RAL 9016

- ✓ IMMER FLEXIBEL UND EINFACH EINRICHTEN
- ✓ OHNE BESCHÄDIGUNG DER WÄNDE



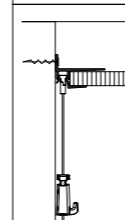
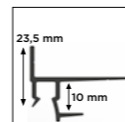
SHADOWLINE DRYWALL

► Bildaufhängeschiene für Gipsplattendecken und (Trockenmauer-) Gipsplattenwände

Die Schiene Shadowline bringt ein unsichtbares Aufhängesystem für Bilder zwischen Gipswandplatten und Deckenplatten an. Zwischen Wand und Decke entsteht nur eine diskrete Schattenlinie, in der das Aufhängesystem verborgen ist. An jeder beliebigen Stelle im Raum ist es möglich, eine Aufhängeschiene in der Schiene anzubringen. Da die Schiene selbst unsichtbar ist, hängen die Aufhängeschiene direkt von der Decke herab. Durch die Verwendung des Shadowline-Deckensystems bleiben Ihre Wände in Ihrem Raum garantiert glatt und können jederzeit flexibel gestaltet werden, ohne dass Werkzeug nötig ist.



Montagefilm




20
KG/M

10
JAHRE
GARANTIE



WEISS RAL 9016

- ✓ IMMER FLEXIBEL UND EINFACH EINRICHTEN
- ✓ OHNE BESCHÄDIGUNG DER WÄNDE



SHADOWLINE MASONRY

► Bildaufhängeschiene für Gipsplattendecken und Steinwände

Die Schiene Shadowline masonry bietet dieselben Vorteile wie die drywall-Version, wurde aber speziell zur Anwendung an Steinwänden entwickelt. In der Bauphase oder bei einer Renovierung wird die Shadowline-Schiene an einer Steinwand befestigt. Das Shadowline-Profil verschwindet völlig in der Schattenlinie neben den Deckenplatten, bietet aber gleichzeitig alle Vorteile eines flexiblen Aufhängesystems: unbeschädigte, nüchterne Wände und die Flexibilität, Bilder und andere Wanddekorationen einfach aufzuhängen und zu verschieben.

IHR ZUSTÄNDIGER PARTNER:

Zur Unterstützung von Verkauf und Werbung der Einbau-Bildaufhängesysteme wurde der Mustersatz Einbau-Bildaufhängesysteme entwickelt. Für weitere Informationen wenden Sie sich bitte an Artiteq.

ARTITEQ
HERASTRAAT 39
5047 TX DIE NIEDERLANDE
T +31 (0)13 572 90 70
SALES@ARTITEQ.COM

- Der Mustersatz
Einbau-Bildaufhängesysteme



WWW.ARTITEQ.COM