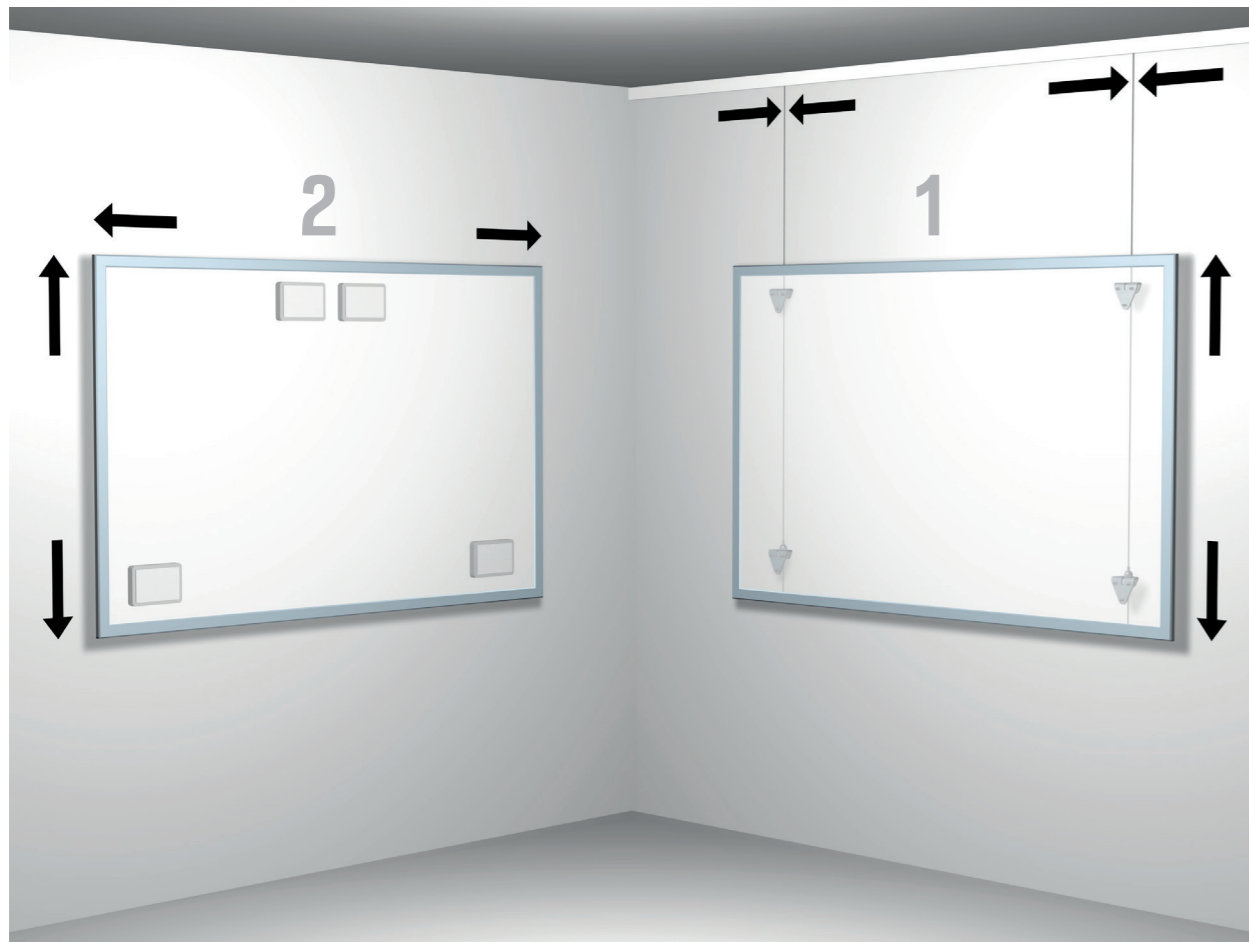



WHITEBOARDS OPHANGEN



Er zijn verschillende manieren om een whiteboard aan de wand te bevestigen. Een whiteboard ophangen met behulp van de Whiteboardset biedt de mogelijkheid het whiteboard horizontaal en verticaal te herpositioneren. Het Artiteq Whiteboardset is ontwikkeld om whiteboards eenvoudig aan de wand op te hangen en biedt flexibiliteit doordat het in combinatie met onze ophangrails wordt gebruikt. De klemmen zorgen voor een stabiele plaatsing van het whiteboard tegen de muur. Door de combinatie van de Whiteboardset met de ophangrail, is het zeer eenvoudig om het whiteboard precies op de gewenste plek te plaatsen.

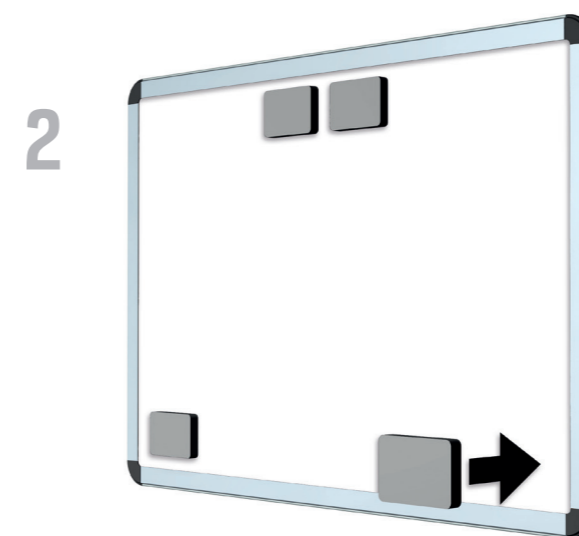
Met behulp van meerdere magnetische bevestigingsblokken kan een whiteboard eenvoudig op een stalen wand in een werkruimte worden opgehangen.

WHITEBOARDSET / MAGNETISCH BEVESTIGINGSBLOK



WHITEBOARDSET				
WHITEBOARDSET (EXCL. DRAAD)*	KLEM UP 2x	KLEM DOWN 2x	SCHROEF 8 mm 12x	SCHROEF 12 mm 12x
ARTIKELNR. 9.4550				

*TE GEBRUIKEN MET TWISTER 2 mm STAALDRAAD (ZIE P. 57). NIET GESCHIKT VOOR PRIKBORDEN.



MAGNETISCH BEVESTIGINGSBLOK			
	7430.001	MAGNEETBLOK TBV WHITEBOARD	75 x 50 x 11 mm MAX. 3 kg