



IMAGINE IT



1. IMAGINE IT 4

MAGAZINES

SMART POCKETS

2. MAGAZINE RAIL 12

3. SMART POCKET RAIL 14



IMAGINE IT

DÉJESE INSPIRAR. EXPERIMENTE LA SENCILLEZ. OBSERVE LO QUE LOGRA.



▶ Al considerar los distintos sistemas de presentación que hay en el mercado, generalmente hay que elegir entre una de estas opciones: funcionalidad o estética. Es una decisión complicada porque lo perfecto sería una opción que englobe ambos propósitos. No obstante, hasta ahora los sistemas disponibles solo habían sido diseñados desde una perspectiva práctica o desde la estética, dejando en un segundo plano su funcionalidad.

Por eso, Artiteq ha concebido un nuevo concepto en el diseño de sistemas de presentación. **IMAGINE IT**. El sistema de presentación que logra fundirse con el espacio. Práctico y con estilo. Perfecto.

El sistema de suspensión **IMAGINE IT** es una fusión entre funcionalidad y estética. También es extremadamente versátil porque puede elegir entre dos conceptos distintos.



IMAGINE IT

magazines



Imagínese esto: una oficina que irradia estilo, serenidad e inspiración. Un lugar agradable donde la gente trabaja con la mejor energía porque existe un equilibrio perfecto entre la tranquilidad y la creatividad. Un lugar en el que las personas encuentran el ambiente perfecto para centrar toda su atención en el trabajo. Ese tipo de ambiente que cuando es necesario te invita a descansar la vista con frescura.

Este ambiente tan deseable lo puede conseguir fácilmente gracias a **IMAGINE IT** magazines. **IMAGINE IT** magazines es un sistema de suspensión dinámico que infunde color y energía en todo tipo de espacios de trabajo. Este nuevo concepto de Artiteq le permite que sus revistas y periódicos estén a la vista, no solo para inspirar a sus compañeros sino también para fundirse con el estilo de su oficina. Una de las cualidades de este sistema es la discreción: por su diseño minimalista, **IMAGINE IT** magazines parece estar flotando.

Además de ser un sistema de presentación con estilo, **IMAGINE IT** magazines también puede usarse para dividir su oficina en varias áreas de la manera más rápida y original. Esto posibilita no solo que se conserve un ambiente agradable y abierto sino que también haya suficiente privacidad para permitir que las personas puedan concentrarse en su trabajo.



▶ 166 cm



Un cable estrecho cruza el sistema de suspensión **IMAGINE IT** magazines de lado a lado conectando todos los rieles horizontales. Mediante un mecanismo especial localizado en las cubiertas de los extremos, se puede ajustar la altura de los distintos rieles que sujetan las revistas. De esta manera, se pueden deslizar fácilmente los rieles hacia arriba o hacia abajo logrando así diferentes estilos estéticos. El riel está disponible en 166 cm (5 revistas). También está disponible el modelo con suspensión magnética sobre techo de acero.



IMAGINE IT

smart pockets

Generalmente la información se presenta en paneles transparentes, como suele suceder, por ejemplo, en hospitales, en agencias inmobiliarias o agencias de viajes. No obstante, son sistemas cuyo uso no es precisamente sencillo, ya que los portadocumentos acrílicos son difíciles de colocar y mover. Por lo tanto, cambiar el contenido también es algo complicado. El sistema IMAGINE IT smart pockets le facilita el proceso.

IMAGINE IT smart pockets es el sistema más flexible para presentar documentos, fotos de productos o simplemente imágenes para adornar el ambiente. Deje correr su imaginación y elija entre las distintas opciones de diseño y tamaño. Los portadocumentos inteligentes de doble cara están disponibles en los formatos A3 y A4 y los rieles son ajustables en altura, lo que permite dar inmediatamente un efecto diferente con un solo movimiento. Por si fuera poco, el sistema en su conjunto tiene un diseño excepcional: minimalista, ordenado y vanguardista. Además de las bonanzas prácticas del sistema, IMAGINE IT smart pockets se funde estéticamente a la perfección con los demás elementos de decoración y el diseño del espacio donde se coloca



Los portadocumentos smart pockets se pueden colocar fácilmente en el riel y tienen un orificio casi imperceptible en el lateral, desde donde se puede cambiar fácilmente el contenido. Puede elegir entre los formatos A3 o A4 o combinar ambos para un efecto desenfadado





IMAGINE IT PARECE SIMPLE. Y EFECTIVAMENTE LO ES.

La forma en que se presenta algo puede potenciar el poder visual de la imagen o echarlo todo a perder. Una foto fantástica puede que no llame la atención si el sistema en el que se expone no le acompaña en la estética. No es convincente, pierde el poder de expresión. Elija un diseño atractivo, cautive así al espectador.

IMAGINE IT está disponible en un elegante acabado negro o en un acabado de aluminio tipo industrial. El sistema se conecta al techo mediante el taco y el tornillo suministrados con el sistema o a la pared mediante clips, que encajan con la máxima seguridad. También está disponible el modelo con suspensión magnética para paredes de acero.

Además de estas técnicas de suspensión mencionadas, existen dos maneras adicionales de instalar el sistema IMAGINE IT. Puede conectar los estrechos cables del sistema en cualquier otro sistema Artiteq. Igualmente el sistema puede tensarse a través de una pared o un techo (montaje fijo).

IMAGINE IT es una fantástica solución para decorar y mostrar información dentro de oficinas y hospitales. También es perfecto para presentaciones elegantes en tiendas, salas de exposición, centros para probar productos, agencias inmobiliarias, agencias de turismo y para el sector de la hostelería en general.


MAGAZINE RAIL

Además del sistema colgante IMAGINE IT, también está disponible el modelo de pared, en el que se montan los rieles directamente en las paredes. Esto permite crear fácilmente una sensación de tranquilidad y un espacio despejado. Es una solución ideal para salas de espera y oficinas, así como para guarderías y la recepción de los hoteles.

Deshágase de esos montones de revistas desordenadas. Magazine Rail le permite organizar sus periódicos y revistas de una manera muy elegante. A diferencia de otros sistemas de presentación, tiene un diseño atractivo y ordenado. El sistema perfecto para espacios interiores modernos, decorados con gusto y centrados en la experiencia de los usuarios.



▶ 166 cm



El Magazine Rail se monta directamente en la pared. En función del número de revistas que se quiera presentar, se colocan varios rieles en paralelo. El riel está disponible en 166 cm (5 revistas) y en acabado de aluminio o negro.



SMART POCKET RAIL




También está disponible una versión de montaje fijo del modelo IMAGINE IT smart pockets: el Smart Pocket Rail. En esta versión, los rieles se montan directamente en la pared. Una solución rápida que optimiza de una manera elegante la presentación de imágenes, ideas e información.

Desde gráficos y productos hasta las fotos de los empleados. El Smart Pocket Rail puede tener innumerables aplicaciones y es adecuado para uso interno y externo. Es el sistema ideal para presentar contenido de una forma brillante y sobria. También transforma una pared aburrida en un elemento dinámico de la estancia.



CAMBIAR EL
CONTENIDO
NUNCA FUE
TAN FÁCIL



El Smart Pocket Rail se monta en la pared con clips. Los portadocumentos acrílicos se fijan fácilmente a los rieles. Puede elegir entre los formatos A4 o A3. Como el orificio para cambiar el contenido está en la parte posterior y lateral del bolsillo, se puede cambiar fácil y rápidamente sin tener que descolgar los portadocumentos inteligentes del riel.

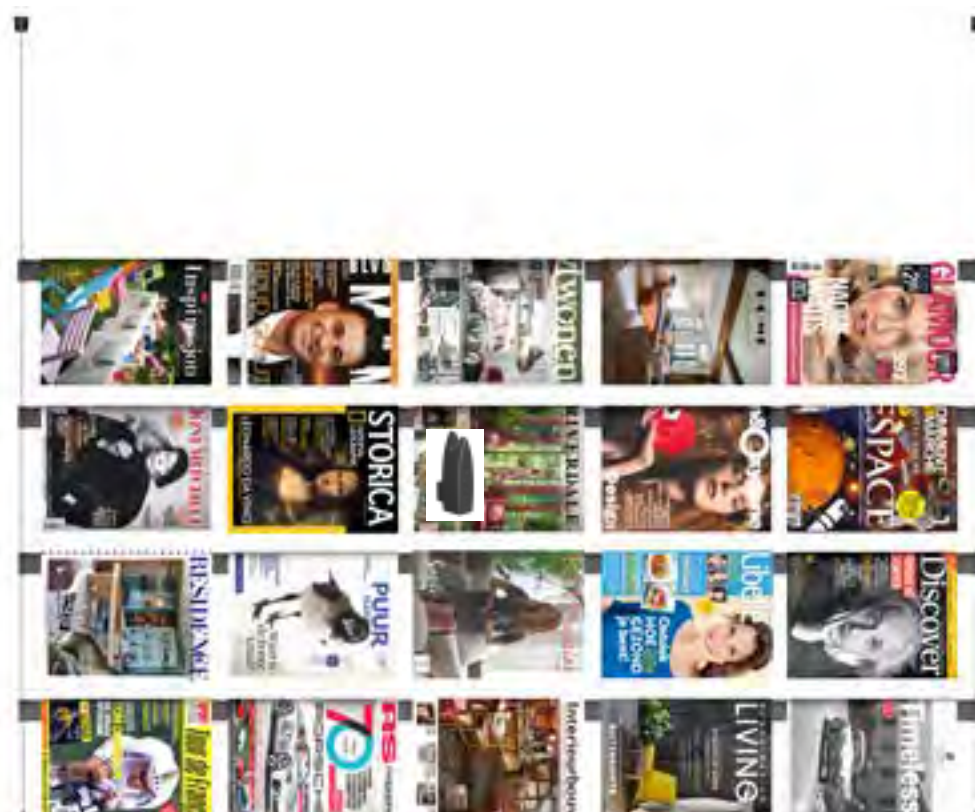


Vídeo de montaje





IMAGINE IT

magazines



ADECUADO PARA SU USO EN ESPACIOS ABIERTOS
(DIVIDIENDO LA HABITACIÓN) (MONTAJE FIJO)



- A1** MONTAJE SUPERIOR FIJO
- A2** MONTAJE MAGNÉTICO SUPERIOR FLEXIBLE

IMAGINE IT MAGAZINES		
05.10166	IMAGINE IT RAIL NEGRO	166
05.09166	IMAGINE IT RAIL ALU	166
A1 7820.200	IMAGINE IT RAIL CONJUNTO DE INSTALACIÓN 400 cm (INCL. CABLES DE SUSPENSIÓN)	
A2 7820.210	IMAGINE IT RAIL CONJUNTO DE INSTALACIÓN MAGNÉTICA 400 cm (INCL. CABLES DE SUSPENSIÓN)	
05.10010	IMAGINE IT RAIL TAPA FINAL NEGRO	

MAX. **5** KG

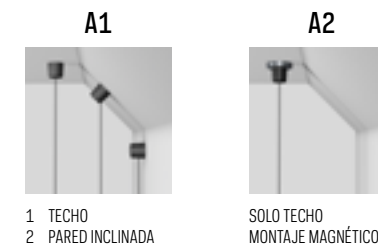
10 AÑOS GARANTÍA

IMAGINE IT

smart pockets



ADECUADO PARA SU USO EN ESPACIOS ABIERTOS
(DIVIDIENDO LA HABITACIÓN) (MONTAJE FIJO)



- A1** MONTAJE SUPERIOR FIJO
- A2** MONTAJE MAGNÉTICO SUPERIOR FLEXIBLE

IMAGINE IT SMART POCKETS

05.10166	IMAGINE IT RAIL NEGRO	166 cm
05.09166	IMAGINE IT RAIL ALU	166 cm
A1 7820.200	IMAGINE IT RAIL CONJUNTO DE INSTALACIÓN 400 cm (INCL. CABLES DE SUSPENSIÓN)	
A2 7820.210	IMAGINE IT RAIL CONJUNTO DE INSTALACIÓN MAGNÉTICA 400 cm (INCL. CABLES DE SUSPENSIÓN)	
05.10010	IMAGINE IT RAIL TAPA FINAL NEGRO	



7804.210	SMART POCKET A4	VERTICAL
7804.310	SMART POCKET A3	VERTICAL
7804.220	SMART POCKET A4	HORIZONTAL
7804.320	SMART POCKET A3	HORIZONTAL

SMART POCKETS A3/A4

10 AÑOS GARANTÍA

MAGAZINE RAIL



MAGAZINE RAIL	
05.14166	MAGAZINE RAIL 166 NEGRO
05.13166	MAGAZINE RAIL 166 ALUMINIO
INCLUYE TODO EL MATERIAL DE MONTAJE	

SMART POCKET RAIL



SMART POCKET RAIL	
05.60100	SMART POCKET RAIL ACABADO BLANCO 100 CM
05.60200	SMART POCKET RAIL ACABADO BLANCO 200 CM
05.61100	SMART POCKET RAIL NEGRO 100 CM
05.61200	SMART POCKET RAIL NEGRO 200 CM
7804.210	SMART POCKET A4 VERTICAL
7804.310	SMART POCKET A3 VERTICAL
7804.220	SMART POCKET A4 HORIZONTAL
7804.320	SMART POCKET A3 HORIZONTAL
INCLUYE TODO EL MATERIAL DE MONTAJE	





Descubra Imagine IT

ARTITEQ
HERASTRAAT 39
5047 TX TILBURG
HOLANDA
T +31 (0)13 572 90 70
F +31 (0)13 572 90 75
INFO@ARTITEQ.COM
WWW.ARTITEQ.COM

