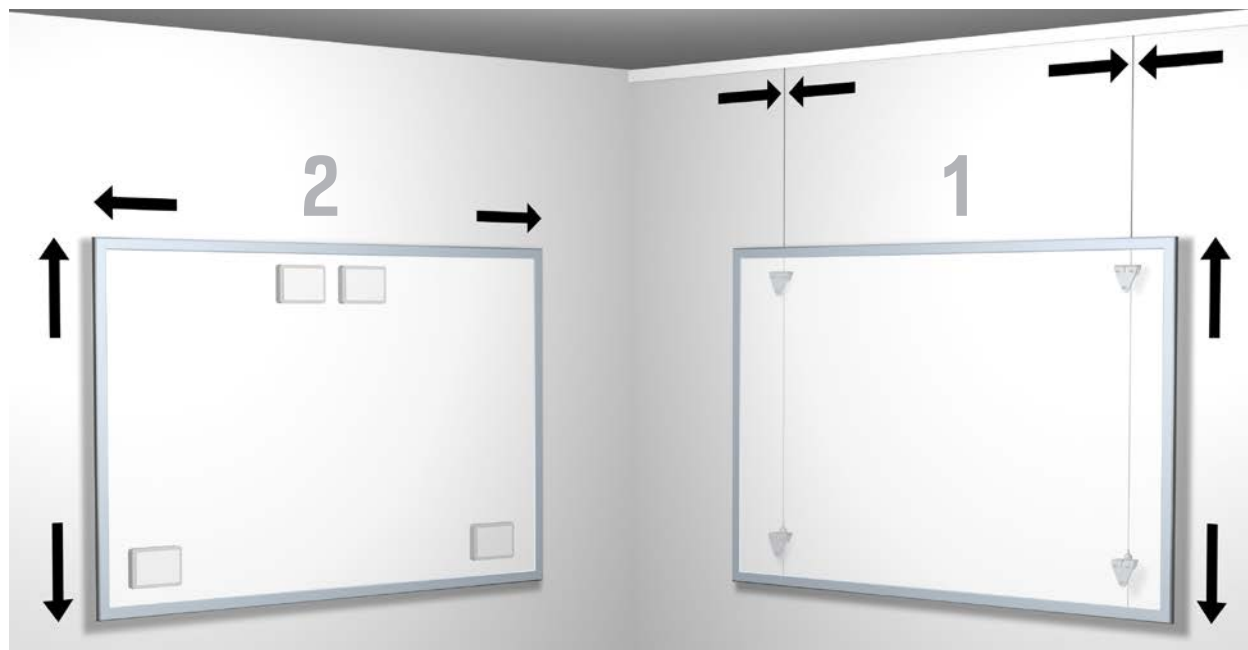



# WHITEBOARDS OPHANGEN



Er zijn verschillende manieren om een whiteboard aan de wand te bevestigen. Een whiteboard ophangen met behulp van de Whiteboardset biedt de mogelijkheid het whiteboard horizontaal en verticaal te herpositioneren. Het Artiteq Whiteboardset is ontwikkeld om whiteboards eenvoudig aan de wand op te hangen en biedt flexibiliteit doordat het in combinatie met onze ophangrails wordt gebruikt. De klemmen zorgen voor een stabiele plaatsing van het whiteboard tegen de muur. Door de combinatie van de Whiteboardset met de ophangrail, is het zeer eenvoudig om het whiteboard precies op de gewenste plek te plaatsen.

Met behulp van meerdere magnetische bevestigingsblokken kan een whiteboard eenvoudig op een stalen wand in een werkruimte worden opgehangen.



# WHITEBOARDSET / MAGNETISCH BEVESTIGINGSBLOK



1



MAX  
**30**  
KG/M

**10**  
JAAR  
GARANTIE



## WHITEBOARDSET



WHITEBOARDSET  
(EXCL. DRAAD)\*

KLEM UP 2x


KLEM DOWN 2x

SCHROEF 10 mm 12x

ARTIKELNR. 9.4550

TE GEBRUIKEN MET ALLE ARTITEQ SCHILDERIJ OPHANGSYSTEMEN.  
\*TE GEBRUIKEN MET TWISTER 2 mm STAALDRAAD (ZIE P. 62). NIET GESCHIKT VOOR PRIKBORDEN.

2



## MAGNETISCH BEVESTIGINGSBLOK

7430.001

MAGNEETBLOK ZELFKLEVENDB TBV WHITEBOARD

75 x 50 x 11 mm

MAX. 3 kg